


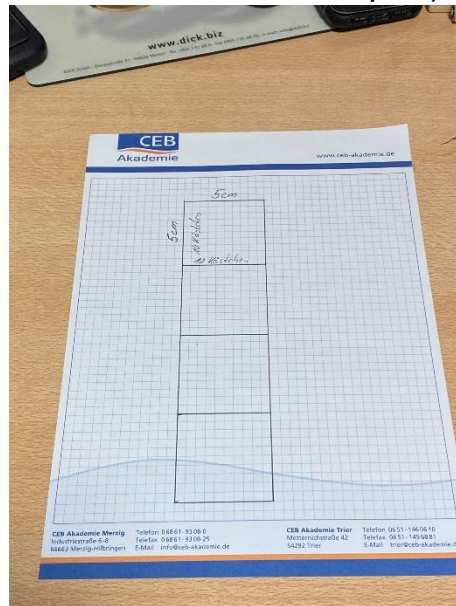

Abwicklung eines Würfels: Zeichnen, Ausschneiden, Falten

Dazu benötigt man:

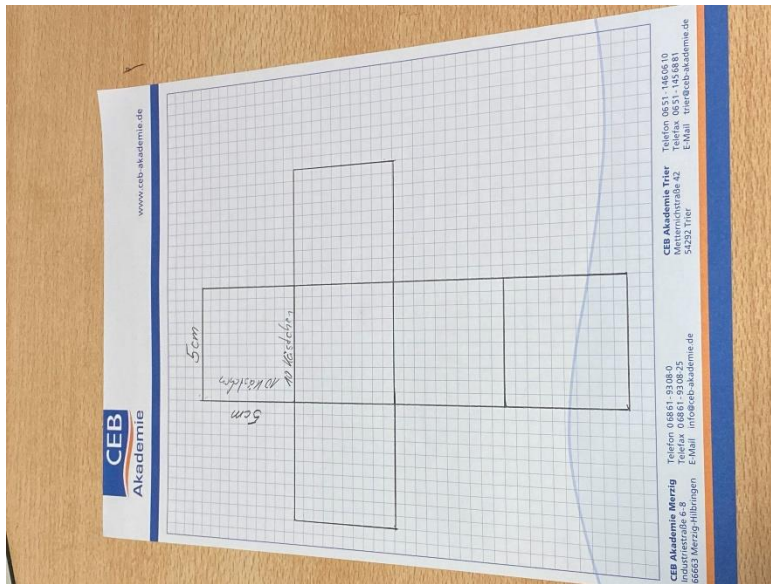
- 1 Bogen DinA 4 Papier, kariert
- Bleistift, Lineal, Schere




Auf dem Blatt Papier zeichnet man untereinander 4 Quadrate von 5 cm Seitenlänge (5 cm entspricht 10 Kästchen auf dem Papier)





Rechts und links neben das zweite Quadrat jeweils noch ein Quadrat zeichnen mit Kantenlänge 5 cm.



Nun mit der Schere die 6 Quadrate die wie ein Kreuz aussehen ausschneiden.



Das Papier an den Seitenlinien der Quadrate falten und so zu einem Würfel formen.



So sieht der fertig gefaltete Würfel aus

